

2023. 5.

2023년 1/4분기

김해지역 수출입동향 조사

1 조사개요

□ 조사목적

- 본 조사는 김해시의 수출입 동향을 살펴보고 주요 수출입품과 주요 교역 대상국 등을 파악하여 수출입 기업의 경영상 의사결정과 지원정책 마련에 필요한 기초자료를 제공하기 위함.

□ 조사방법 및 기간

- 조사방법 : K-stat 무역통계를 활용한 분석
- 조사기간 : 2023. 4. 17(월) ~ 4. 21(금) (휴일제외 5일간)
- 조사대상 : 2023년 1분기 김해지역 수출입 실적 전반

□ 조사내용

- 수출입, 무역수지 실적 및 비중(전국, 경남)
- 수출입, 무역수지 동향 및 비교(직전 5개년)
- 주요 수출입국 현황
- 주요 수출입품목 현황
- 가공단계별 수출입 현황

※ 통계 수치상 화폐단위는 달러이며, 소수점 반올림 하였음.

2 요약

□ 현황분석

- 2023년 1분기(전년 동기 대비) 김해지역 수출입 실적
 - 수출액 746백만 달러 (▲5.33%)
 - 수입액 526백만 달러 (▲9.00%)
 - 무역수지 220백만 달러 (4.76%)
 - 총 교역액 1,272백만 달러 (▲6.88%)

- 2023년 1분기 김해지역 수출입 비중
 - 수출 비중은 전국의 0.49%, 경남의 8.22%
 - 수입 비중은 전국의 0.30%, 경남의 6.88%

- 2023년 1분기 주요 수출국은 미국, 중국, 일본, 베트남, 러시아 순이며, 주요 수입국은 중국, 베트남, 일본, 미국, 브라질 순임. 1분기 김해지역 총 수출액 중 주요 5대 수출국이 차지하는 비중이 55.76%, 총 수입액 중 주요 5대 수입국 비중이 77.76%임.

- 2023년 1분기 김해시 주요 수출품은 ‘자동차부품(78백만 달러)’, ‘금속절삭 가공기계(57백만 달러)’, ‘건설중장비(43백만 달러)’ 등이며, 주요 수입품은 ‘사료(31백만 달러)’, ‘알루미늄괴 및 스크랩(28백만 달러)’, ‘제어용케이블(23백만 달러)’ 등임.

- 2023년 1분기 김해시 가공단계별 수출실적은 중간재 수출이 529백만 달러로 전체 수출의 70.91%를 차지하며, 수입실적은 중간재 수입이 308백만 달러로 전체 수입의 58.55%를 차지함.

3 수출입 동향

□ 김해지역 1분기 수출입 동향

- 2023년 1분기 김해시 수출 실적은 전년 동기 대비 5.33% 감소한 746백만 달러(전국의 0.49%, 경남의 8.22%), 수입은 9% 감소한 526백만 달러(전국의 0.30%, 경남의 6.88%)를 기록했다.
- 총 교역액은 전년 동기 대비 6.88% 감소한 1,272백만 달러, 무역수지는 4.76% 증가한 220백만 달러로 나타남.

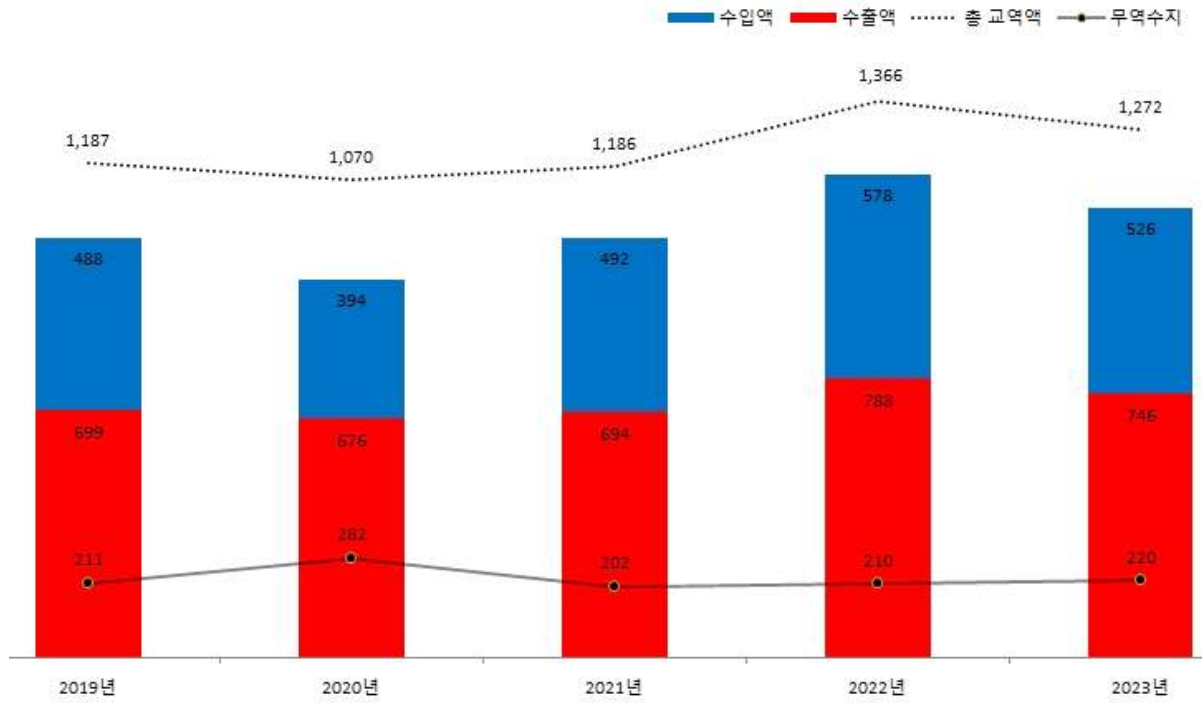
< 2023년 1분기 수출입, 무역수지 실적 및 비중 >

(단위 : 백만달러, %)

항목	구분	2023년					
		1월	2월	3월	1분기 (1-3월)	전국 대비 김해 비중	경남 대비 김해 비중
수출	전국	46,384	50,053	55,107	151,544	0.49	8.22
	경남	2,879	3,039	3,158	9,076		
	김해	221	247	278	746		
수입	전국	58,901	55,348	59,739	173,988	0.30	6.88
	경남	2,740	2,701	2,208	7,649		
	김해	171	158	197	526		
무역수지	전국	-12,517	-5,295	-4,632	-22,444	-0.98	15.42
	경남	139	338	950	1,427		
	김해	50	89	81	220		
총교역액	전국	105,285	105,401	114,846	325,532	0.39	7.61
	경남	5,619	5,740	5,366	16,725		
	김해	392	405	475	1,272		

< 김해시 1분기 수출입, 무역수지 동향 >

(단위 : 백만달러, %)



< 김해시 1분기 수출입, 무역수지 비교표 >

(단위 : 백만달러, %)

항목 \ 구분	'19년 1분기	'20년 1분기	'21년 1분기	'22년 1분기	'23년 1분기
수출액	699	676	694	788	746
증감액	-	▲23	18	94	▲42
증감률	-	▲3.29	2.66	13.54	▲5.33
수입액	488	394	492	578	526
증감액	-	▲94	98	86	▲52
증감률	-	▲19.26	24.87	17.48	▲9.00
무역수지	211	282	202	210	220
증감액	-	71	▲80	8	10
증감률	-	33.65	▲28.37	3.96	4.76
총 교역액	1,187	1,070	1,186	1,366	1,272
증감액	-	▲117	116	180	▲94
증감률	-	▲9.86	10.84	15.18	▲6.88

4 주요 수출입국 현황

□ 김해지역 1분기 주요 수출입국 현황

- 2023년 1분기 주요 수출국은 미국이 114백만 달러로 1위를 차지하였고, 중국, 일본, 베트남, 러시아가 뒤를 이었음.
- 주요 수입국은 중국이 249백만 달러로 1위를 기록하였고, 베트남, 일본, 미국, 브라질이 뒤를 이음.
- 금번 1분기 김해지역 총 수출액 중 주요 5대 수출국이 차지하는 비중이 55.76%, 총 수입액 중 주요 5대 수입국 비중이 77.76%임.

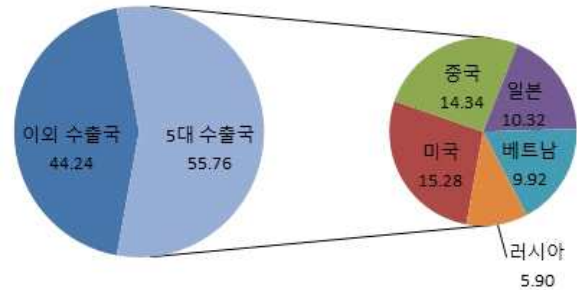
〈 2023년 1분기 주요 수출국 현황 〉

(단위 : 백만달러, %)

순위	국 가	수출액	비중
1	미국	114	15.28
2	중국	107	14.34
3	일본	77	10.32
4	베트남	74	9.92
5	러시아	44	5.90
5대 수출국 소계		416	55.76
김해지역 수출액		746	100.0

〈 2023년 1분기 수출국 수출 비중 〉

(단위 : %)



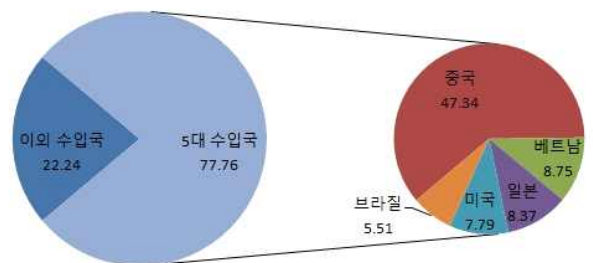
〈 2023년 1분기 주요 수입국 현황 〉

(단위 : 백만달러, %)

순위	국 가	수입액	비중
1	중국	249	47.34
2	베트남	46	8.75
3	일본	44	8.37
4	미국	41	7.79
5	브라질	29	5.51
5대 수입국 소계		409	77.76
김해지역 수입액		526	100.0

〈 2023년 1분기 수입국 수입 비중 〉

(단위 : %)



5 주요 수출입품목 현황

□ 김해지역 1분기 주요 수출품목 현황 (MTI 4단위 기준)

- 2023년 1분기 김해시 주요 수출품은 ‘자동차부품(78백만 달러)’, ‘금속절삭가공기계(57백만 달러)’, ‘건설중장비(43백만 달러)’ 등임.
- 전년동기 대비 ‘금속절삭가공기계(96.55%)’, ‘자동차부품(20.00%)’, ‘밸브(19.23%)’ 등의 수출액 증가가 두드러짐.

< 2023년 1분기 주요 수출품목 현황 >

(단위 : 백만달러, %)

구분 주요품목	‘22년 1분기	‘23년 1분기	증감률
합 계	432	438	1.39
자동차부품	65	78	20.00
금속절삭가공기계	29	57	96.55
건설중장비	47	43	▲8.51
밸브	26	31	19.23
기타기계요소	26	27	3.85
주단강	20	23	15.00
합성수지	22	17	▲22.73
기타플라스틱제품	26	15	▲42.31
알루미늄피 및 스크랩	25	15	▲40.00
기타섬유제품	15	14	▲6.67
주철	12	13	8.33
화학기계	12	13	8.33
펌프	13	12	▲7.69
기타고무제품	15	12	▲20.00
운반하역기계	20	12	▲40.00
회전기기 부분품	7	12	71.43
기타기계류	17	11	▲35.29
기타철강금속제품	12	11	▲8.33
믹서	11	11	-
철구조물	12	11	▲8.33

□ 김해지역 1분기 주요 수입품목 현황 (MTI 4단위 기준)

- 2023년 1분기 김해시 주요 수입품은 ‘사료(31백만 달러)’, ‘알루미늄괴 및 스크랩(28백만 달러)’, ‘제어용케이블(23백만 달러)’ 등임.
- 전년동기 대비 ‘사료(14.81%)’, ‘제어용케이블(9.52%)’ 등의 수입액 증가가 보임.

< 2023년 1분기 주요 수입품목 현황 >

(단위 : 백만달러, %)

주요품목 / 구분	‘22년 1분기	‘23년 1분기	증감률
합 계	282	251	▲10.99
사료	27	31	14.81
알루미늄괴 및 스크랩	37	28	▲24.32
제어용케이블	21	23	9.52
봉강	15	15	-
전동기	15	15	-
합성수지	14	15	7.14
기타철강금속제품	13	14	7.69
신발	17	14	▲17.65
철강관	13	12	▲7.69
기타정밀화학원료	16	11	▲31.25
펌프	11	9	▲18.18
기타비금속광물	12	9	▲25.00
박류	9	9	-
고철	22	8	▲63.64
밸브	7	7	-
강반제품	6	7	16.67
주철	6	6	-
주단강	9	6	▲33.33
운동기구	5	6	20.00
자동차부품	7	6	▲14.29

6 가공단계별 수출입 현황

□ 김해지역 1분기 가공단계별 수출입 현황

- 2023년 1분기 김해시 가공단계별 수출실적은 중간재 수출이 529백만 달러로 전체 수출의 70.91%를 차지함.
- 2023년 1분기 김해시 가공단계별 수입실적은 중간재 수입이 308백만 달러로 전체 수입의 58.55%를 차지함.

< 2023년 1분기 가공단계별 수출 현황 >

(단위 : 백만달러, %)

순위	가공단계	수출액	비중
1	중간재	529	70.91
2	자본재	138	18.50
3	소비재	55	7.37
4	1차산품	23	3.08
5	기타	1	0.14
총 계		746	

< 2023년 1분기 가공단계별 수출 비중 >

(단위 : %)



< 2023년 1분기 가공단계별 수입 현황 >

(단위 : 백만달러, %)

순위	가공단계	수입액	비중
1	중간재	308	58.55
2	1차산품	93	17.68
3	소비재	68	12.93
4	자본재	53	10.08
5	기타	4	0.76
총 계		526	

< 2023년 1분기 가공단계별 수입 비중 >

(단위 : %)



-끝-